

# Comité technique plénier PSYCHIATRIE

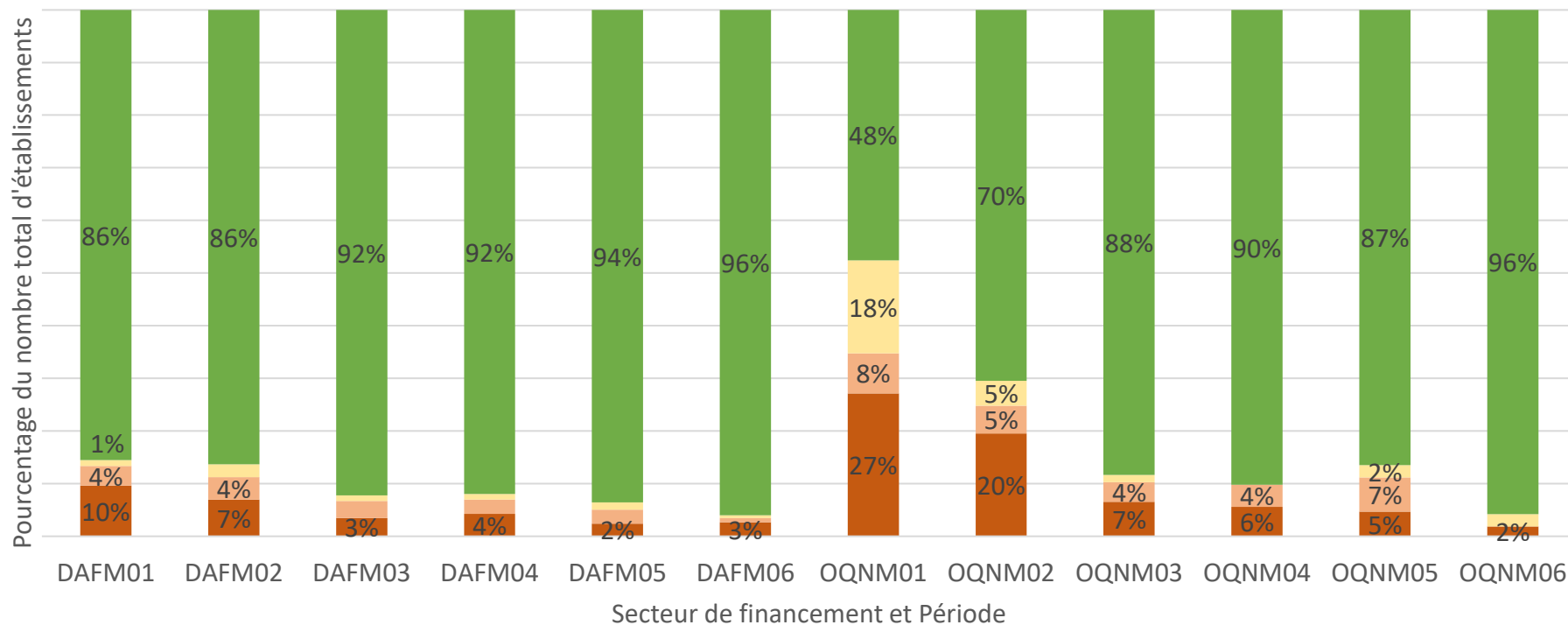
10 octobre 2023

# **Suivi de la mensualisation Suivi qualité des données Précisions de consignes en 2024**

## Suivi de la mensualisation

Suivi qualité des données  
Précisions de consignes en 2024

## Suivi de la mise en place de la mensualisation du RIM-P sur e-PMSI en fonction du statut des dépôts et validations en 2023



- ES validés par leur région
- ES ayant validé leurs données sans validation régionale
- ES ayant déposé leurs données sans les valider
- ES n'ayant pas déposé leurs données (ou en échec de commande des traitements)

# Suivi de la mise en place de la mensualisation en 2023

## Pour le M06 2023 :

### ES DAF :

- Score RPSA 1.Q : 16%
- Score SEJ 1.Q : 21%
- Score R3A 1.Q : 13%

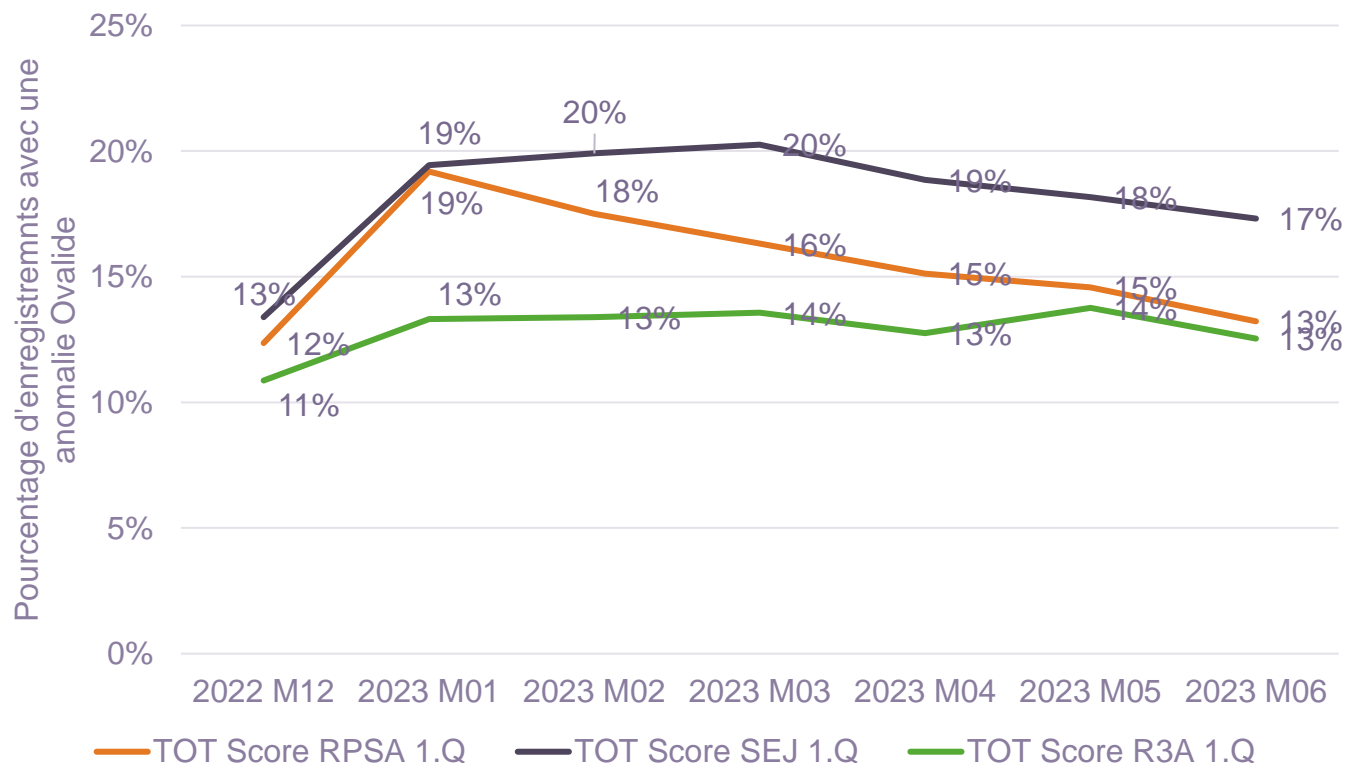
### ES OQN :

- Score RPSA 1.Q : 3%
- Score SEJ 1.Q : 4%

## Limite :

- Les scores ne sont pas calculés par rapport aux erreurs éventuelles spécifiques de la mensualisation

## Evolution des scores qualité Ovalide



# Analyse du découpage des séquences

Données SPDS au 20/09/2023

Catégorie d'établissement	Pourcentage de séquences couvrant plus de 32 jours calendaires	Pourcentage de journées concernant des séquences couvrant plus de 32 jours	Etablissements avec au moins une séquence couvrant plus de 32 jours n (%)
CH	1,2%	5,8%	30 (19,6%)
CH ex-CHS	0,1%	0,4%	2 (2,4%)
CHU	1,2%	4,0%	4 (14,3%)
HIA	1,7%	20,7%	5 (38,5%)
Prive	0,1%	0,5%	8 6,3%)
Prive non lucratif	0,2%	1,0%	13 (7,1%)
PSPH/EBNL	0,2%	0,6%	(6,3%)

- 61 ES avec au moins une séquence de plus de 32 jours (non conforme)
  - Dont 34 ES où ces séquences non conformes représentent 5% ou plus de l'activité temps complet (% de journées) : 17 CH , 2 CH ex-CHS, 2 CHU, 4 HIA, 3 Privé, 1 Privé non lucratif et 5 PSPH/EBNL
  - Dont 11 ES où ces séquences non conformes représentent 50% ou plus de l'activité temps complet (% de journées) : 7 CH, 1 CHU et 3 PSPH/EBNL

Suivi de la mensualisation  
**Suivi qualité des données**  
Précisions de consignes en 2024

# Suivi de la qualité des données

---

- Extraction des données entre le 20 et le 28 septembre 2023 (~M07 2023)
- Thématiques abordées
  - Suivi des nouveautés 2022
  - Déclaration des UM
  - Isolement et contention
  - Chainage
  - FICHCOMP Temps partiel



# Nombre d'établissements (Finess PMSI) produisant les différents fichiers du RIM-P en fonction de leur catégorie

Données SPDS extraites entre le 20/09/2023 et le 28/09/2023 (~M7-2023)

## Nouveauté 2023

Catégorie d'établissement	RPSA/R3A M12 2022	RPSA 2023	R3A 2023	Temps partiel 2023			Isolement/Contention 2023			FicUM
				RPSA Tps partiel	Fichcomp Tps partiel	Fichcomp manquant	RPSA avec Iso >0	RPSA avec SSC	Fichcomp Iso Cont	
CH	125/125	123	123	120	99	21	79	108	86	88
CH ex-CHS	82/82	82	82	81	79	2	75	80	77	77
CHU	24/23	24	24	22	20	2	14	19	15	23
HIA	8/8	8	8	8		8		1		0
PSPH/EBNL	119/79	119	80	103	90	13	24	24	24	81
Prive	196	195	NA	140	138	2	13	9	8	184
Prive non lucratif	13	13	NA	10	6	4	2	0	0	9
Total	567/317	564	317	484	432	52	207	241	210	462

- Il reste 52 établissements qui ne déclarent pas de FICHCOMP temps partiel (74 au M12 2022)
- En dehors des ES ex-OQN, une proportion importante d'établissements ne déclare pas de FICUM

# Analyse du nombre d'établissements (Finess PMSI) déclarant les différentes formes d'activité du RIM-P

Données SPDS extraites entre le 20/09/2023 et le 28/09/2023 (~M7-2023)

  Valeurs non conformes

  Nvts 2022

Les formes d'activité en erreur représentent :

- 0,3% des RPS
- 0,3% des RAA

Forme d'activité (RPSA) /catégorie d'établissement	01	01D	01P	01S	02	03	04	05	06	07	20	20P	20S	21	23	23S	xxxx
CH	117	2	2	0	45	5	40	22	6	15	118	5	0	31	17	0	12
CH ex-CHS	82	5	3	7	56	9	50	29	12	24	81	15	12	31	24	0	0
CHU	24	0	2	1	5	0	4	3	0	4	21	1	2	3	3	0	2
HIA	8	0	0	0	0	0	0	0	0	0	8	0	0	2	0	0	0
Prive	166	0	0	0	0	1	0	1	8	18	139	0	0	25	1	0	0
Prive non lucratif	9	0	0	0	0	0	0	0	1	1	10	0	0	1	0	0	1
PSPH/EBNL	58	3	0	0	17	3	11	13	14	4	102	0	1	12	7	0	1

Forme d'activité (R3A) / catégorie d'établissement	30	31	31P	31S	32	32S	xxxx
CH	123	114	29	13	100	3	16
CH ex-CHS	81	79	43	40	75	25	11
CHU	18	22	7	3	16	2	2
HIA	1	6	0	0	1	0	0
PSPH/EBNL	52	64	7	10	30	2	2

01 : Hospitalisation à temps plein (HTP)

01D : HTP en UMD

01S : HTP en UHSA

01P : HTP en psychiatrie périnatale

02 : Séjour thérapeutique

03 : Hospitalisation à Domicile

04 : Accueil familial thérapeutique

05 : Appartement thérapeutique

06 : Centre de postcure psychiatrique

07 : Centre de crise

20 : Hospitalisation de jour (HDJ)

20S : HDJ en établissement pénitentiaire

20P : HDJ en psychiatrie périnatale

21 : Hospitalisation de nuit

23 : Atelier thérapeutique (AT)

23S : AT en établissement pénitentiaire

30 : CMP

31 : Prises en charge en ambulatoire par d'autres dispositifs que le CMP et le CATTP

31S : PEC en Etablissement pénitentiaire (hors CMP et CATTP)

31P : PEC de psychiatrie périnatale (hors CMP et CATTP)

32 : CATTP

32S : CATTP en établissement pénitentiaire

# Analyse des données renseignées concernant les UM dans le FICUM et les RPSA

Données SPDS extraites entre le 20/09/2023 et le 28/09/2023 (~M7-2023)



Valeurs non conformes



Combinaisons inattendues



Nvts 2023

Nombre d'établissements déclarant les différents types d'UM (et lié à au moins RPSA) en fonction de la catégorie d'établissement

Type UM (RPSA) / Nb Finess e-PMSI	000	011	012	061	071	Non conforme
CH	0	0	8	4	11	0
CH ex-CHS	77	38	20	5	7	0
CHU	22	3	5	0	2	0
HIA	0	0	0	0	0	0
Prive	171	18	16	12	19	0
Prive non lucratif	6	0	3	0	0	0
PSPH/EBNL	72	11	11	0	2	0

Types UM :

011 : Gériopsychiatrie

012 : Grands Adolescents et jeunes adultes

071 : Centre de crise spécialisé

061 : Post cure de réhabilitation intensive

000 : Non défini

Formes d'activité :

01 : Hospitalisation à temps plein (HTP)

02 : Séjour thérapeutique

03 : Hospitalisation à Domicile

04 : Accueil familial thérapeutique

05 : Appartement thérapeutique

06 : Centre de postcure psychiatrique

07 : Centre de crise

20 : Hospitalisation de jour (HDJ)

21 : Hospitalisation de nuit

23 : Atelier thérapeutique (AT)

Association type UM et forme d'activité dans les RPSA. Présentation du nombre d'établissements en fonction des différentes associations

Type UM/Forme d'activité (RPSA)	000	011	012	061	071
01	507	61	51	13	9
02	121	1	2	1	0
03	15	0	1	0	0
04	106	0	5	0	0
05	56	0	1	0	0
06	21	0	2	8	2
07	26	0	1	0	40
20	589	32	47	7	4
21	84	0	6	4	0
23	52	0	0	0	0
Non conforme	5	0	0	0	0

# Analyse des types d'actes déclarés dans les RAA en fonction de la catégorie d'établissement

Présentation du nombre de Finess PMSI et du nombre de patients (IPP)

Données SPDS extraites entre le 20/09/2023 et le 28/09/2023 (~M7-2023)

  Valeurs non conformes   Nvts 2022

Nb Finess	A	D	E	EA	EF	G	GP	R	X	Non conforme
CH	118	119	122	81	78	120	41	119	28	5
CH ex-CHS	82	82	82	71	72	82	53	82	45	0
CHU	20	21	24	18	17	23	12	23	12	2
HIA	0	4	9	0	0	5	0	2	0	0
PSPH/EBN L	53	55	80	37	35	54	15	61	14	0

Nb IPP	A	D	E	EA	EF	G	GP	R	X	Non conforme
CH	17 456	83 408	425 906	17 396	36 290	35 838	4 429	64 857	275	4 031
CH ex-CHS	34 806	160 462	796 445	56 759	90 100	72 944	7 688	167 770	1 126	0
CHU	7 670	29 830	169 527	6 866	16 643	9 251	1 212	18 258	271	14
HIA	0	23	7 893	0	0	70	0	88	0	0
PSPH/EBN L	6 306	32 781	163 716	16 510	19 977	14 619	1 581	38 101	163	0

E : Entretien

EF : E avec le patient en présence de la famille, des proches ou du représentant légal

EA : E en l'absence du patient en présence de la famille, des proches ou du représentant légal

D : Démarche

G : Groupe

GP : Groupe de prise en charge conjointe des parents-bébés en psychiatrie périnatale

A : Accompagnement

R : Réunion

X : Téléexpertise

# Analyse des modalités de réalisation des actes déclarés dans les RAA en fonction de la catégorie d'établissement

## Présentation du nombre de Finess PMSI et du nombre de patients (IPP)

Données SPDS extraites entre le 20/09/2023 et le 28/09/2023 (~M7-2023)

  Valeurs non conformes   Nvts 2022

Nb Finess	A	C	M	P	V	Numérique	Caractère erroné	(vide)
CH	115	87	75	120	88	3	5	23
CH ex-CHS	82	80	72	82	81	1	0	2
CHU	22	18	17	24	20	0	0	5
HIA	8	4	1	8	3	0	0	0
PSPH/EBNL	58	34	28	79	44	0	0	7

- La modalité de réalisation est non conforme pour environ 2% des actes en CH. Cette proportion est inférieure à 0,3% pour les autres catégories d'établissements
- Les valeurs non conformes sont limitées à un petit nombre d'établissements (5 établissements produisent 80% des données non conformes)

Nb IPP	A	C	M	P	V	Numérique	Caractère erroné	(vide)
CH	68 933	11 582	2 220	442 393	2 246	13	202	13 818
CH ex-CHS	187 414	25 691	5 475	838 990	4 780	1	0	126
CHU	17 374	4 762	1 080	176 223	2 456	0	0	882
HIA	745	55	3	7 792	78	0	0	0
PSPH/EBNL	42 183	9 906	2 084	173 532	1 104	0	0	298

Modalité de réalisation :

A : Audio

C : Courrier

M : Mixte

P : Présentiel

V : Vidéo

# Analyse des combinaisons modalités de réalisation des actes et types d'actes déclarés dans les RAA

Présentation du nombre de Finess PMSI et de la proportion d'actes concernés (>1% du volume total d'actes)

Données SPDS extraites entre le 20/09/2023 et le 28/09/2023 (~M7-2023)

■ Valeurs non conformes ■ Combinaisons inattendues  
■ Nvts 2022

Actes/ Modalités Nb de Finess	A	C	M	P	V	Num.	Caractère erroné	(vide)
A	148	56	46	269	18	1	0	14
D	255	213	152	270	106	1	1	17
E	280	154	158	312	218	5	3	33
EA	188	58	60	202	77	0	0	6
EF	156	24	43	200	57	0	0	7
G	109	25	25	278	52	1	1	23
GP	47	4	5	119	6	0	0	3
R	216	93	93	282	161	0	0	17
X	56	22	6	64	22	0	0	1
xx	1	0	0	2	0	0	0	4

Actes/ Modalités % actes (>1%)	A	C	M	P	V	Num.	Caractère erroné	(vide)
A				2,6%				
D	1,6%			4,3%				
E	3,7%			63,6%				
EA								
EF				2,6%				
G				13,0%				
GP								
R				4,6%				
X								
xx								

# Présentation du nombre d'établissement déclarant les différents lieux de réalisation des actes en fonction de leur catégorie

Données SPDS extraites entre le 20/09/2023 et le 28/09/2023 (~M7-2023)



Valeurs non conformes



Nvts 2022

Nb de Finess	L01	L02	L03	L04	L05	L06	L07	L08	L09	L10	L11	L12	L13	L14	LNA	x
CH	122	109	99	89	41	46	119	107	119	110	107	45	67	53	89	12
CH ex-CHS	82	81	81	79	45	62	82	79	81	75	77	42	59	44	82	2
CHU	19	24	17	17	8	10	20	18	21	20	19	9	13	7	18	2
HIA	2	8	1	0	0	0	2	0	6	6	0	0	0	0	0	1
PSPH/E BNL	48	61	31	29	10	13	45	35	41	25	36	8	24	16	45	3

L01 : Centre médico-psychologique (CMP)

L02 : Lieu de soins psychiatriques de l'établissement (hors CMP, CATTP et urgences psychiatrie)

L03 : Établissement social ou médicosocial sans hébergement

L04 : Établissement scolaire ou centre de formation

L05 : Protection maternelle et infantile

L06 : Établissement pénitentiaire

L07 : Domicile du patient ou substitut du domicile

L08 : Établissement social ou médicosocial avec hébergement

L09 : Unité d'hospitalisation ou de consultation (MCO, SSR et USLD)

L10 : Unité d'accueil d'un service d'urgence (SAU)

L11 : Centre d'accueil thérapeutique à temps partiel (CATTP)

L12 : Unité d'accueil d'urgences psychiatriques

L13 : Autres Lieux d'accueil et structures de prises en charge

L14 : Autres établissements de psychiatrie

LNA : Lieu non attendu

# Analyse des combinaisons lieux de réalisation des actes et types d'actes déclarés dans les RAA

Présentation du nombre de Finess PMSI et de la proportion d'actes concernés (>1% du volume total d'actes)

Données SPDS extraites entre le 20/09/2023 et le 28/09/2023 (~M7-2023)

  Valeurs non conformes   Combinaisons inattendues  
  Nvts 2022

Nb de Finess	L01	L02	L03	L04	L05	L06	L07	L08	L09	L10	L11	L12	L13	L14	LNA	x
A	254	201	171	149	21	37	239	179	183	128	170	44	120	61	102	3
D	157	119	89	84	19	28	134	81	105	72	87	16	54	20	212	3
E	273	279	210	195	70	129	267	230	266	229	229	94	151	103	132	11
G	254	214	77	62	26	71	158	73	126	35	233	14	73	24	71	5
R	154	120	111	112	31	20	91	106	103	42	92	10	58	28	213	3
X	21	9	0	1	0	1	4	4	11	3	8	1	0	2	73	0
XX	2	0	0	0	0	0	0	0	0	0	0	0	0	0	0	5

% actes (>1%)	L01	L02	L03	L04	L05	L06	L07	L08	L09	L10	L11	L12	L13	L14	LNA	x
A	1,0%															
D	1,2%														4,8%	
E	47,4%	7,2%				3,1%	5,4%	1,0%	1,9%	2,2%	2,0%					
G	2,7%	1,3%									8,5%					
R															3,6%	
X																
XX																



# Nombre de lignes déclarées dans le FICHCOMP temps partiel en fonction des modalités de venue et des types de venues

Données SPDS extraites entre le 20/09/2023 et le 28/09/2023 (~M7-2023)

**Valeurs non conformes**

Modalité de venue/Type de venue (Nb de lignes du Fichcomp)	1	2	3	4	5	(vide)
(Vide)	1 944	2 888	114	1 429	0	23 036
0	3	2	0	67	0	4 189
1 (DAF >6h)	147 278	60 268	35 707	573 015	1 387	344 429
2 (DAF >3h)	88 705	32 570	73 212	527 331	1 393	263 269
3 (OQN >3h)	93 623	85 092	88 142	131 349	1 070	6 113
4 (OQN >6h)	33 434	34 348	20 997	92 687	483	19 106

La variable **modalité de venue** est manquante pour **24% des lignes du FICHCOMP**

## Type de venue :

Etablissements ex-DAF :

1 : venue d'une journée > 6 heures

2 : venue d'une demi-journée > 3 h

Etablissements ex-QON :

3 : séance de 3 à 4 heures

4 : séance de 6 à 8 heures

## Modalité de venue :

1 : Individuelle et intervenant unique

2 : Individuelle et plusieurs intervenants

3 : En groupe et intervenant unique

4 : En groupe et plusieurs intervenants

5 : Sismothérapie

# Analyse des modalités de venue déclarées en HDJ (FA = 20) en fonction des catégories d'établissements

## Présentation du nombre de Finess PMSI et de la proportion de venues concernées

Données SPDS extraites entre le 20/09/2023 et le 28/09/2023 (~M7-2023)

  Valeurs non conformes

Modalité venue / Catégorie étab	Nb Etab						% venues de la catégories étab						
	1	2	3	4	5	(vide)	1	2	3	4	5	(vide)	(vide) M12 2022
CH	43	18	16	41	2	65	15%	2%	1%	31%	0%	52%	59%
CH ex-CHS	56	51	45	62	8	33	5%	3%	3%	64%	0%	24%	32%
CHU	10	7	3	8	1	12	46%	4%	0%	33%	0%	17%	25%
Prive	124	119	105	113	26	31	19%	18%	23%	37%	0%	3%	7%
Prive non lucratif	5	6	4	5	1	4	19%	7%	17%	53%	0%	3%	0%
PSPH/EBNL	52	45	43	60	5	29	8%	10%	6%	53%	0%	23%	28%

Amélioration du remplissage de la variable modalité de venue  
Disparités entre catégories d'établissements

### Modalité de venue :

- 1 : Individuelle et intervenant unique
- 2 : Individuelle et plusieurs intervenants
- 3 : En groupe et intervenant unique
- 4 : En groupe et plusieurs intervenants
- 5 : Sismothérapie

# Nombre d'établissements (Finess PMSI) déclarant les différents types de venues dans le Fichcomp temps partiel pour l'HDJ (FA = 20) en fonction de leur catégorie

Données SPDS extraites entre le 20/09/2023 et le 28/09/2023 (~M7-2023)

Type venue Nb de Finess	CH	CH Ex-CHS	CHU	PSPH/ EBNL	Privé	Privé non lucratif
(Vide)	12	3	2	0	0	0
0	3	0	2	0	1	0
1 (DAF >6h)	92	79	18	89	18	4
2 (DAF >3h)	77	75	20	75	16	2
3 (OQN >3h)	3	1	0	0	116	2
4 (OQN >6h)	5	1	0	0	108	2

## Type de venue :

Etablissements ex-DAF :

1 : venue d'une journée > 6 heures

2 : venue d'une demi-journée > 3 h

Etablissements ex-QON :

3 : séance de 3 à 4 heures

4 : séance de 6 à 8 heures

■ Valeurs non conformes

■ Valeurs inattendues

# Comparaison du nombre de journée et 1/2 journée de présence du Fichcomp temps partiel vs RPS

Données SPDS extraites entre le 20/09/2023 et le 28/09/2023 (~M7-2023)

■ Valeurs non conformes

Categ Etab/ Cohérence sur la comptabilisation des venues et des journées au sein des séjours sur le FICHCOMP et les RPS	CH	CH Ex-CHS	CHU	HIA	PSPH/ EBNL	Privé	Privé non lucratif
<b>Séjours (RPS) sans FICHCOMP associés : problème de production du FICHCOMP</b>	31 821	12 790	3 538	3 943	10 997	1 126	1 347
Comptabilisation des venues et journées identique dans les RPS et le FICHCOMP	78 719	193 745	34 048	13	62 333	91 293	3 522
Total des journées cohérentes mais les venues d'une journée et d'une demie journée ne sont pas renseignées de façon identique dans les deux fichiers	162	34	15	0	17	3 361	17
Incohérence sur la comptabilisation des venues et journées au sein des deux fichiers	16 347	23 133	5 548	0	10 471	29 096	371

# Qualité du chainage (chainage correct hors DA Z5970)

Données Financement 2021-2022

Catégorie étab	Qualité de chainage (% Etab)					
	Groupe 1			Groupe 2		
	[0-40%]	]40-70%]	]70-100%]	[0-40%]	]40-90%]	]90-100%]
CH	63%	9%	28%	0%	10%	90%
CH ex-CHS	27%	32%	41%	1%	7%	91%
CHU	61%	9%	30%	0%	4%	96%
HIA	63%	13%	25%	13%	75%	13%
Prive				1%	12%	87%
Prive non lucratif				8%	8%	85%
PSPH/EBNL	44%	19%	40%	5%	9%	86%
Total	49%	17%	34%	2%	11%	87%

**Groupe 1** : Patients pris en charge exclusivement en ambulatoire

**Groupe 2** : Patients pris en charge au moins une fois en temps complet

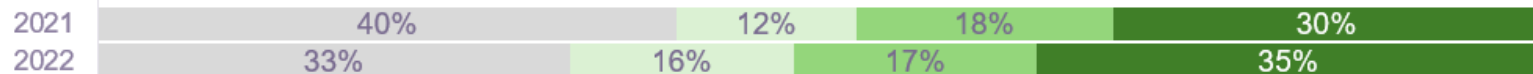
## Evolution des indicateurs entre 2021 et 2022

Rémunération : ■ 0% ■ 30% ■ 50% ■ 100%

**TAUX DE CHAÎNAGE**  
groupe de patients non-  
exclusivement ambulatoire



**TAUX DE CHAÎNAGE**  
groupe de patients  
exclusivement ambulatoire



# Evolution du format du Fichcomp

## Isolement et contention

Données SPDS extraites entre le 20/09/2023 et le 28/09/2023 (~M7-2023)

■ Valeurs non conformes

■ Valeurs inattendues

Répartition des séquences du Fichcomp isolement en fonction de leur durée pour chaque type d'isolement (pourcentages présentés pour chaque total de colonne)

Type de séquence/Classe de durée	A	B	C	D	E
[0 min-10 min[	2%	3%	2%	9%	1%
[10 min-6h]	11%	13%	73%	50%	80%
]6h-12h]	68%	65%	8%	7%	6%
]12h-+ [	19%	19%	16%	34%	13%
<b>Total</b>	<b>226 281 49 164 31 482 1 126</b>	<b>1 805</b>			

Répartition des séquences du fichcomp isolement en fonction du mode légal pour chaque type d'isolement (pourcentages présentés pour chaque total de colonne)

Type de séquence/Classe de durée	A	B	C	D	E
<b>A Soins libres</b>	11%	15%	12%	26%	14%
<b>B SPDRE</b>	26%	16%	21%	12%	6%
<b>C SPDT</b>	38%	43%	36%	35%	62%
<b>D SPPI</b>	20%	16%	21%	16%	9%
<b>Non Conforme</b>	6%	10%	10%	11%	9%
<b>Total</b>	<b>226 281 49 164 31 482 1 126</b>	<b>1 805</b>			

Suivi de la mensualisation  
Suivi qualité des données  
**Précisions de consignes en 2024**

# Recueil des UM

- Mise en place du recueil d'UM sur l'ensemble des secteurs de financement en 2023
- En plus des problématiques présentées dans la restitution qualité d'autres incohérences ont été identifiées :
  - Chevauchement de périodes d'effet pour une même UM
  - Plusieurs autorisations/mention/types d'unités pour une même UM
  - UM rattachées à plusieurs FA ou Finess Géographiques
- Rappel Guide Méthodologique : « Le découpage en UM doit être conforme au fichier-structure [...] **une UM doit exercer une seule forme d'activité.** »
- Proposition d'introduire des contrôles Pivoine pour s'assurer de la cohérence des informations :

Nature du contrôle	FICUM	Cohérence FICUM ↔ RPS	Cohérence FICUM ↔ RAA
Une UM ne peut contenir qu'une Forme d'activité		X	?
Une même UM ne peut pas être présente sur plusieurs Finess Géographiques		X	?
Une même UM ne peut pas avoir plusieurs autorisations (adulte, mixte, enfant) ou types	X		
Chevauchement de périodes d'effet pour une même UM interdits	X		



# Questions diverses

---



Merci de votre attention

**Agence technique de l'information  
sur l'hospitalisation**

13, rue Moreau 75012 Paris

Téléphone : 01 40 02 75 63

Fax : 01 40 02 75 64

**[www.atih.sante.fr](http://www.atih.sante.fr)**